

令和2年度

学校評価アンケート

(年度末実施)

- 生徒による学校評価アンケート
- 保護者による学校評価アンケート
- 教師による授業アンケート

学校評価委員会

1 生徒による学校評価アンケート

(1)学校生活に関するアンケート

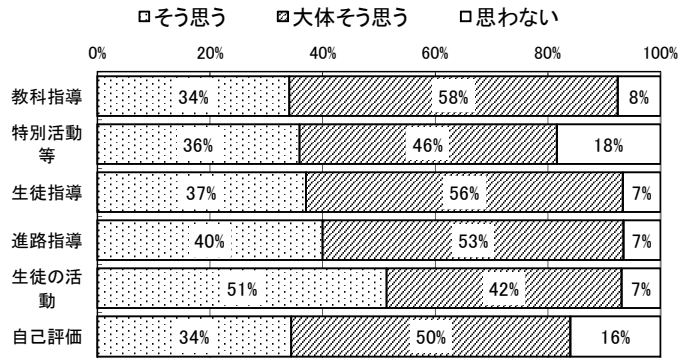
高校 全学年

令和2年度（年度末実施）

学校生活に関するアンケート 回答数: 817


項目	評価			のべ回答数 (人)
	そう思う	大体そう思う	思わない	
教科指導	1394	2382	309	4085
特別活動等	1173	1494	601	3268
生徒指導	908	1381	162	2451
進路指導	1308	1746	214	3268
生徒の活動	2942	2386	391	5719
自己評価	1689	2430	783	4902

※表およびグラフ中の数値は小数点以下四捨五入してあります



生徒による学校生活に関するアンケート

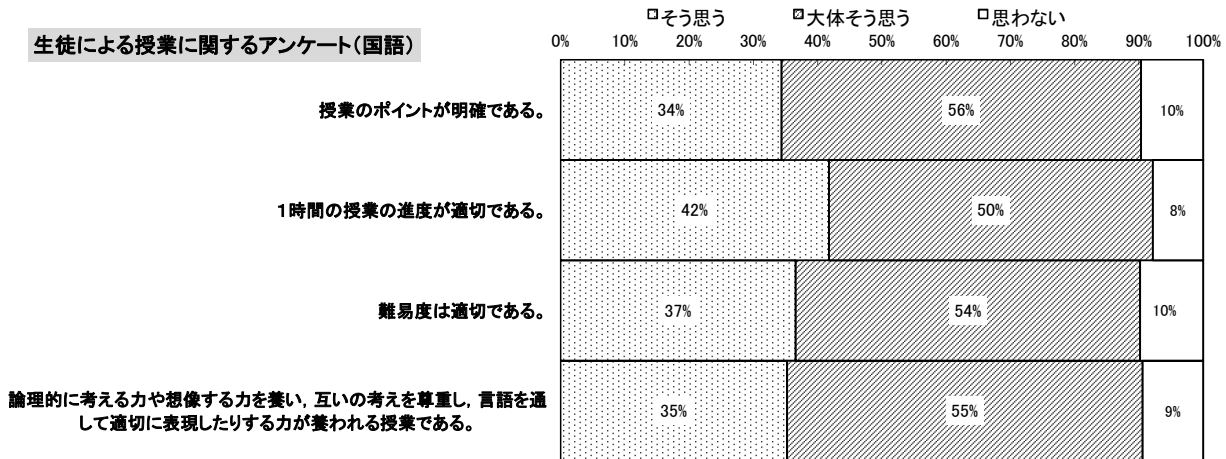
□A そう思う □B 大体そう思う □C 思わない



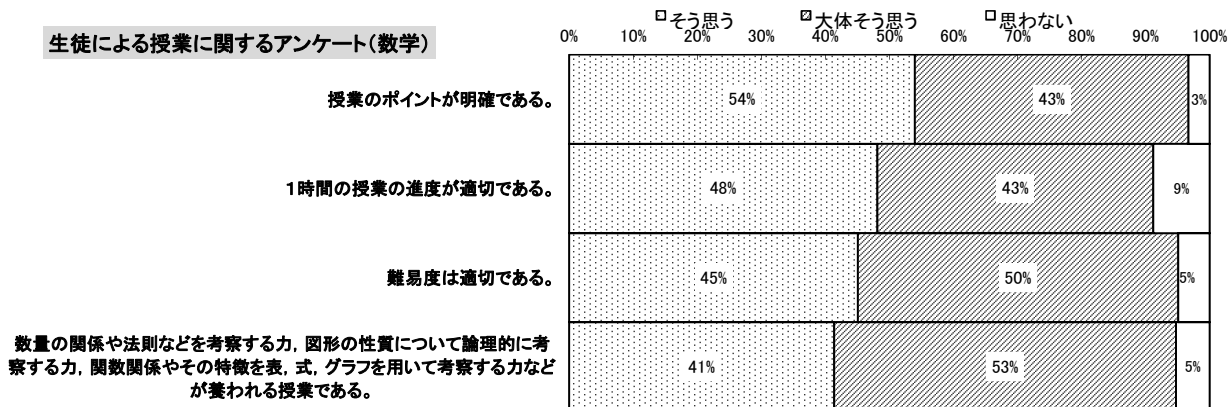
(2)授業に関するアンケート

高校 全学年

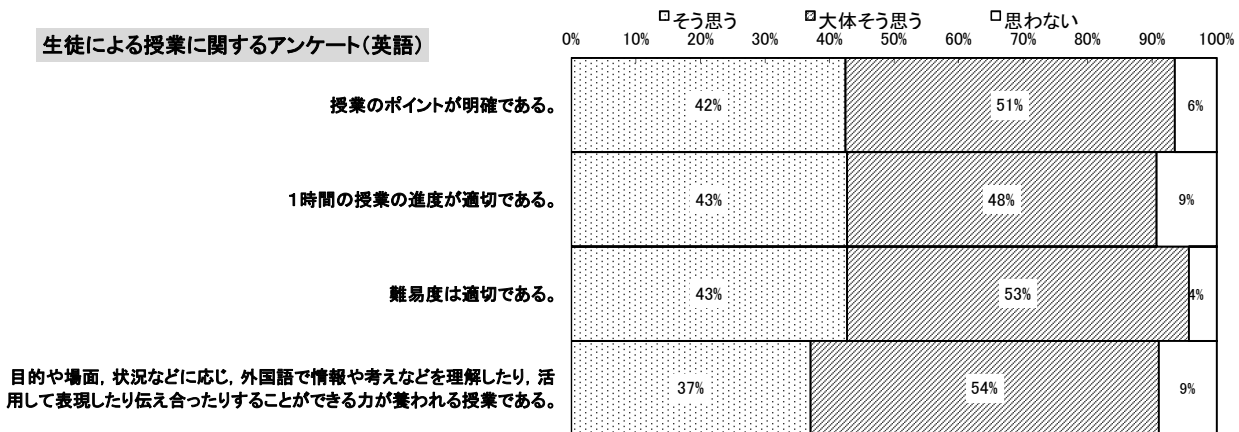
生徒による授業に関するアンケート(国語)



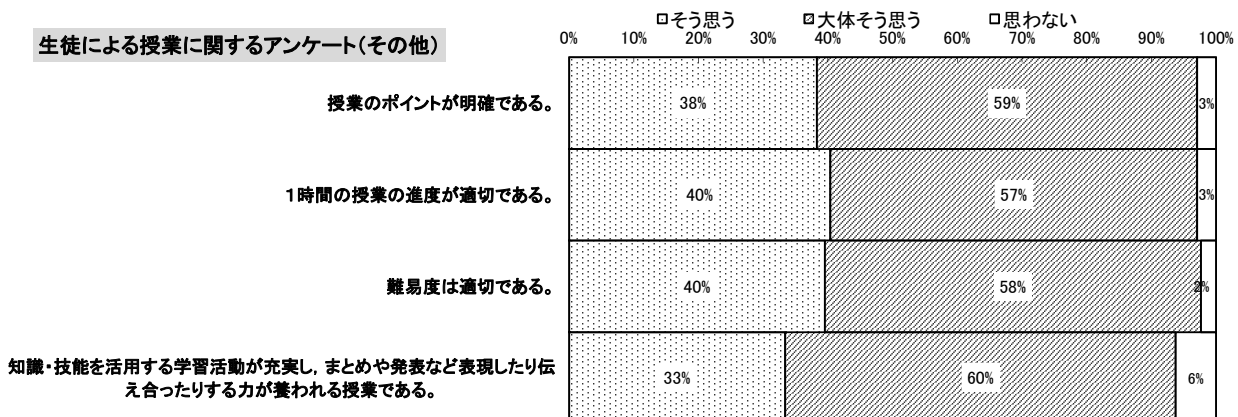
生徒による授業に関するアンケート(数学)



生徒による授業に関するアンケート(英語)



生徒による授業に関するアンケート(その他)



2 保護者による学校評価アンケート

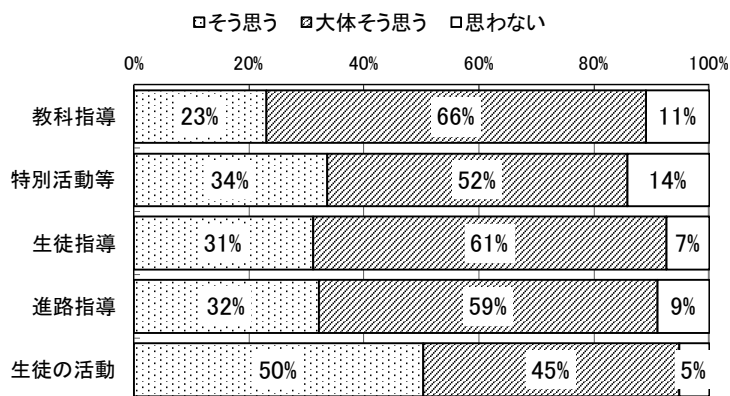
高校 全学年

令和2年度（年度末実施）

保護者による学校評価 回答数：289

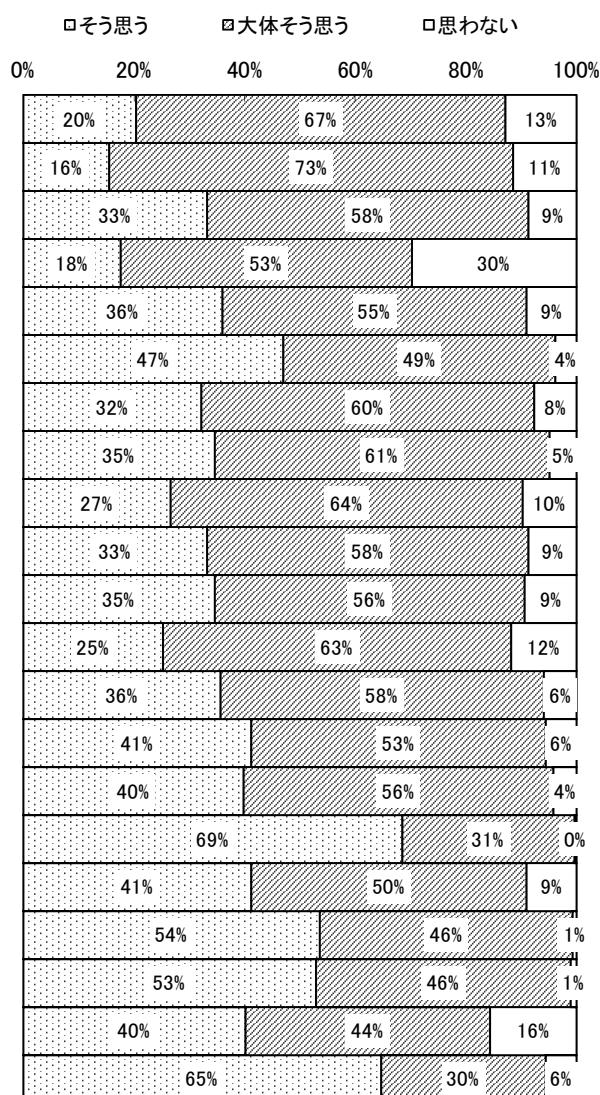
項目	評価			のべ回答数(人)
	そう思う	大体そう思う	思わない	
教科指導	200 23%	572 66%	95 11%	867
特別活動等	291 34%	453 52%	123 14%	867
生徒指導	270 31%	533 61%	64 7%	867
進路指導	372 32%	681 59%	103 9%	1156
生徒の活動	1162 50%	1029 45%	121 5%	2312

※表およびグラフ中の数値は小数点以下四捨五入してあります



保護者による学校評価

1. 先生の授業がわかりやすいと聞いている。
2. 先生は教材や教え方を工夫していると聞いている。
3. 生徒の進路にあったコース・選択科目が用意されている。
4. 学校行事(白龍祭, 体育祭等)は充実している。
5. 学校の部活動は充実している。
6. 学級の雰囲気良く、子供は充実した学校生活を送っている。
7. 先生は生徒を理解し、適切な指導をしている。
8. 先生は生徒に対し、公平に接している。
9. 先生は生徒の悩みの相談にのっている。
10. 的確に進路情報を提供し、適切な進路指導が行われている。
11. 進学に対応した課外指導がよく行われている。
12. 「筑波大学入試問題研究」は充実している。
13. 「進路の手引き」は、進路を考える上で参考になる。
14. 生徒は挨拶をきちんとしている。
15. 生徒は意欲的に授業を受けている。
16. 生徒の服装・頭髪がきちんとしている。
17. 生徒は学業と部活動の両立をきちんと実践している。
18. 生徒のマナーはよい。
19. 生徒は社会のルール・学校のルールをきちんと守っている。
20. 家庭学習を毎日継続して行い、学習の習慣が身に付いている。
21. 子供をこの学校に入学させて良かったと思っている。



1 生徒による学校評価アンケート

(1)学校生活に関するアンケート

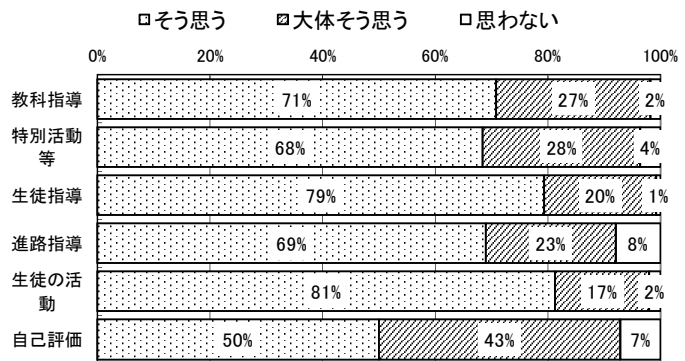
中学 1学年

令和2年度（年度末実施）

学校生活に関するアンケート 回答数: 42

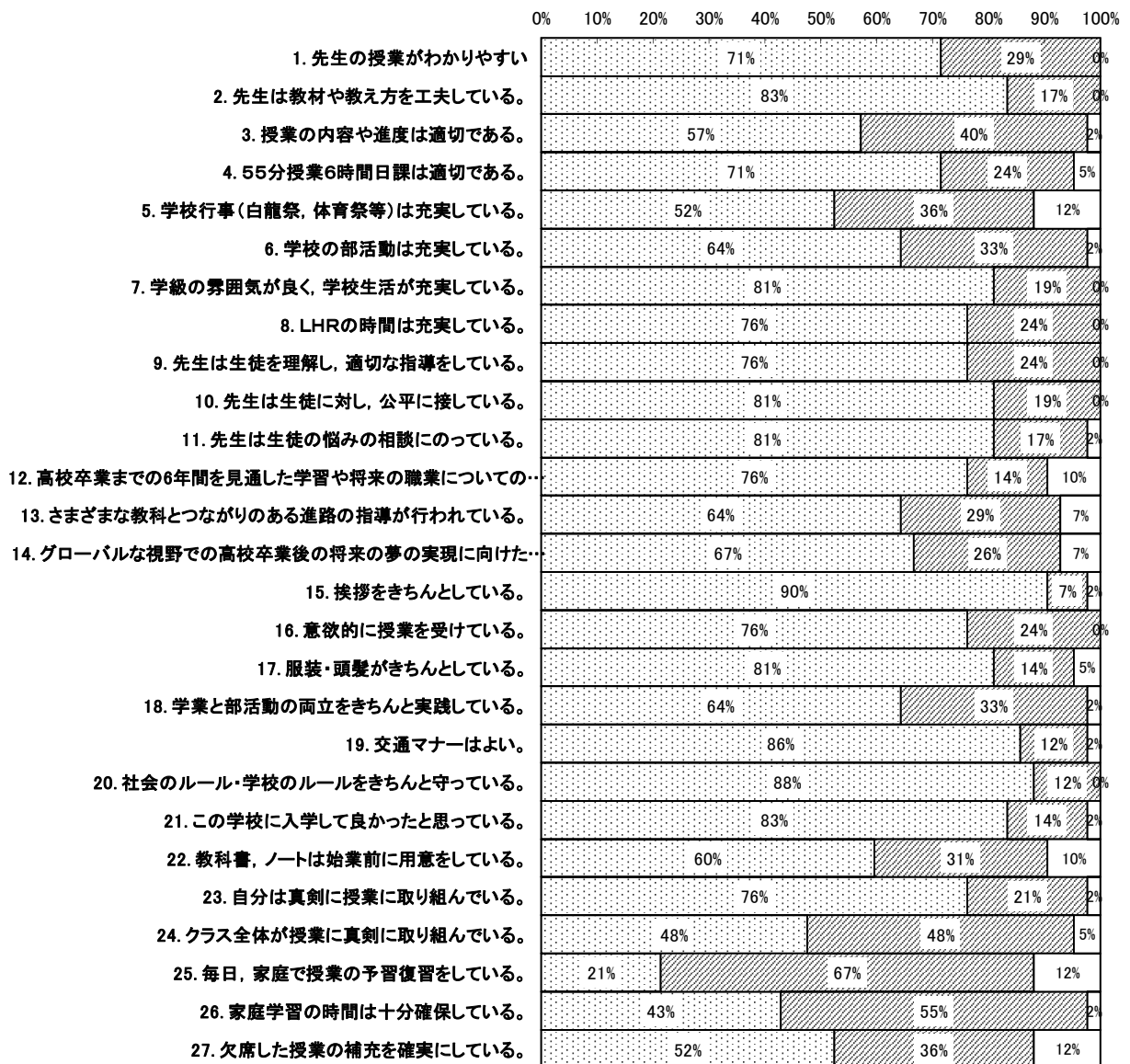
項目	評価			のべ回答数 (人)
	そう思う	大体そう思う	思わない	
教科指導	119 71%	46 27%	3 2%	168
特別活動等	115 68%	47 28%	6 4%	168
生徒指導	100 79%	25 20%	1 1%	126
進路指導	87 69%	29 23%	10 8%	126
生徒の活動	239 81%	49 17%	6 2%	294
自己評価	126 50%	108 43%	18 7%	252

※表およびグラフ中の数値は小数点以下四捨五入してあります



生徒による学校生活に関するアンケート

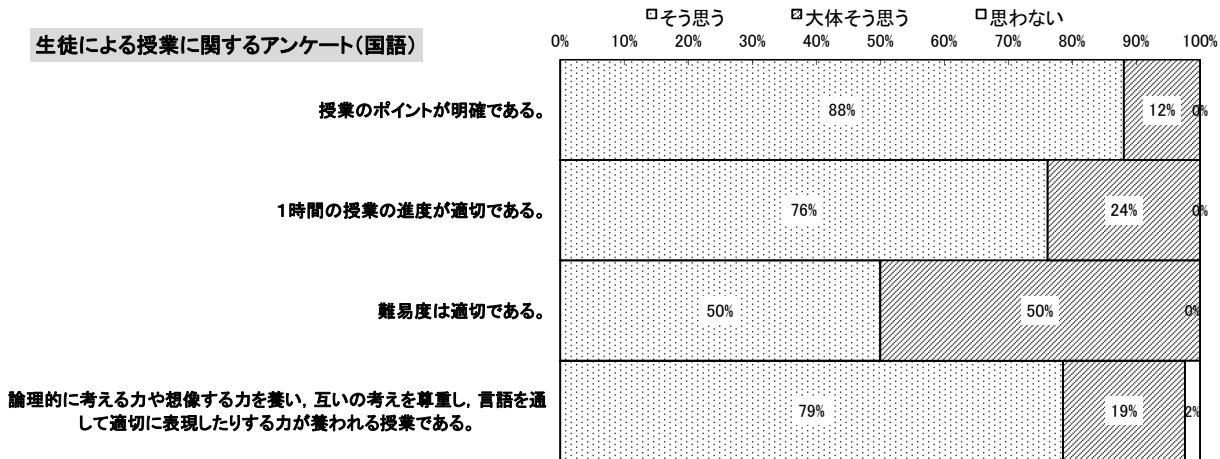
□A そう思う □B 大体そう思う □C 思わない



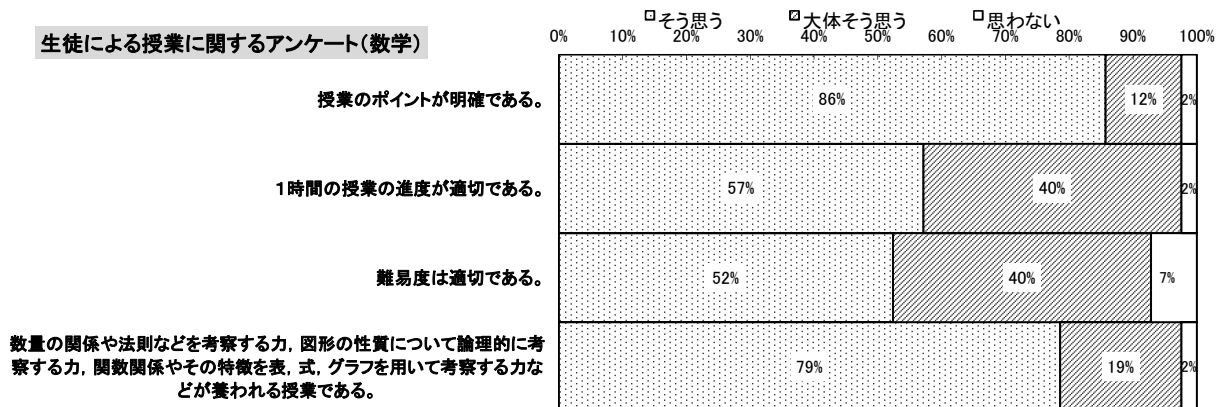
(2)授業に関するアンケート

中学 1学年

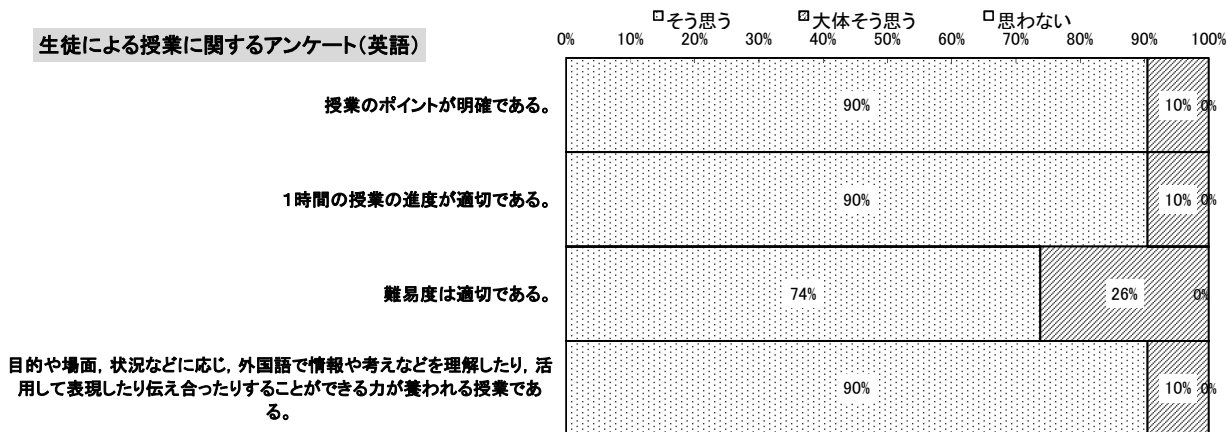
生徒による授業に関するアンケート(国語)



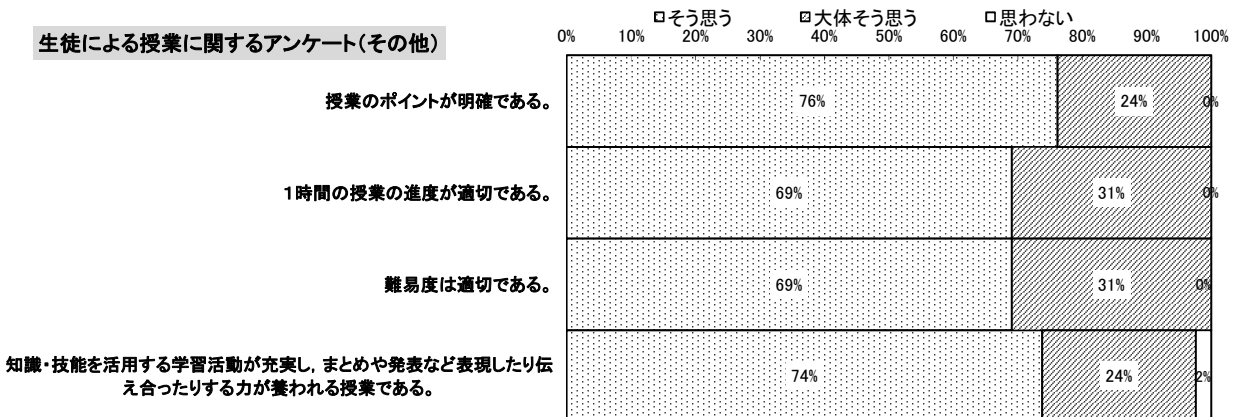
生徒による授業に関するアンケート(数学)



生徒による授業に関するアンケート(英語)



生徒による授業に関するアンケート(その他)



2 保護者による学校評価アンケート

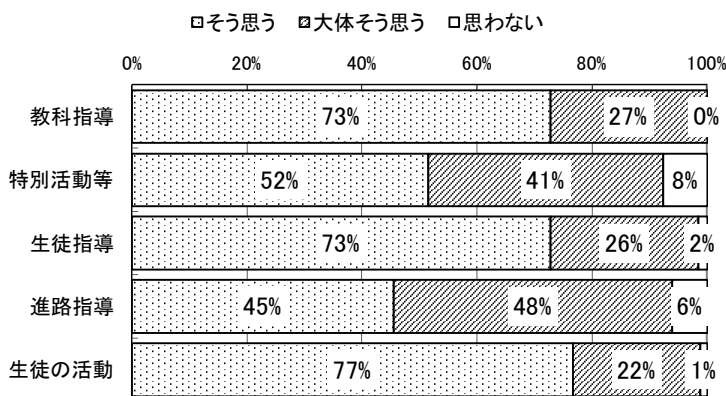
中学 1学年

令和2年度（年度末実施）

保護者による学校評価 回答数：22

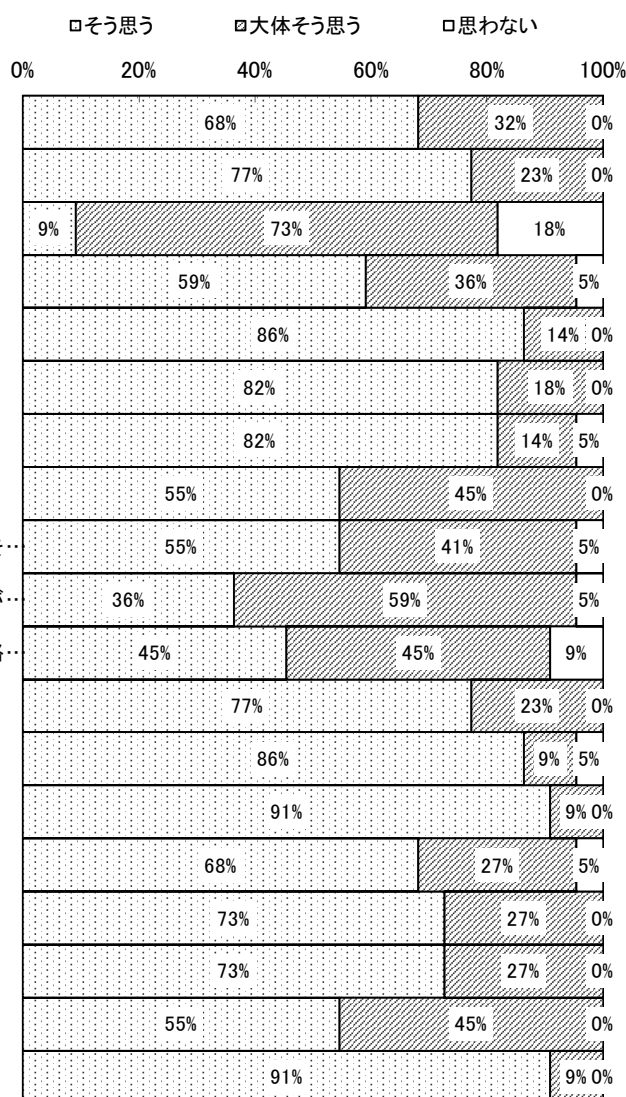
項目	評価			のべ回答数(人)
	そう思う	大体そう思う	思わない	
教科指導	32 73%	12 27%	0 0%	44
特別活動等	34 52%	27 41%	5 8%	66
生徒指導	48 73%	17 26%	1 2%	66
進路指導	30 45%	32 48%	4 6%	66
生徒の活動	135 77%	39 22%	2 1%	176

※表およびグラフ中の数値は小数点以下四捨五入してあります



保護者による学校評価

1. 先生の授業がわかりやすいと聞いている。
2. 先生は教材や教え方を工夫していると聞いている。
3. 学校行事（白龍祭，体育祭等）は充実している。
4. 学校の部活動は充実している。
5. 学級の雰囲気良く、子供は充実した学校生活を送っている。
6. 先生は生徒を理解し、適切な指導をしている。
7. 先生は生徒に対し、公平に接している。
8. 先生は生徒の悩みの相談にのっている。
9. 高校卒業までの6年間を見通した学習・進路指導の体系化と実践を...
10. 科目・教科の横断的な視野の広がり意識した進路指導の充実が...
11. グローバルな視野での高校卒業後のキャリア形成を意識した進路...
12. 生徒は挨拶をきちんとしている。
13. 生徒は意欲的に授業を受けている。
14. 生徒の服装・頭髪がきちんとしている。
15. 生徒は学業と部活動の両立をきちんと実践している。
16. 生徒のマナーはよい。
17. 生徒は社会のルール・学校のルールをきちんと守っている。
18. 家庭学習を毎日継続して行い、学習の習慣が身に付いている。
19. 子供をこの学校に入学させて良かったと思っている。

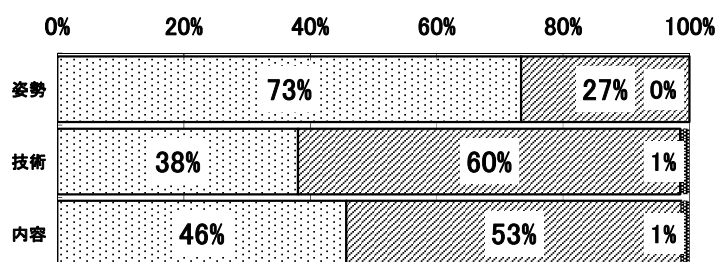


3 教員による授業アンケート(自己評価)

教員による授業アンケート 回答数: 39

集計項目	評価			(人) のべ回 答数
	A: そう 思う	B: 大体 そう思う	C: 思わ ない	
姿勢	143	52	0	195
	73%	27%	0%	
技術	104	165	4	273
	38%	60%	1%	
内容	107	124	3	234
	46%	53%	1%	

□A: そう思う □B: 大体そう思う ■C: 思わない



教員による授業アンケート(設問別)

□A: そう思う □B: 大体そう思う ■C: 思わない

