

平成28年度 学校評価アンケート（1月実施）結果について

第2回学校評価アンケートを生徒・保護者・教職員を対象として行いました。ご協力いただきました保護者の皆様ありがとうございました。アンケート結果についてご報告いたします。

1 「生徒に関するアンケート」の結果について

(1) 「そう思う」「大体そう思う」を合わせた割合が95%以上の主な項目

- ・服装・髪型がきちんとしている。(98%)
- ・社会のルール・学校のルールをきちんと守っている。(98%)
- ・的確に進路情報を提供し、適切な進路指導を行っている。(97%)
- ・挨拶をきちんとしている。(97%)
- ・先生は教材や教え方を工夫している。(96%)
- ・学級の雰囲気良く、学校生活が充実している。(96%)
- ・先生は生徒を理解し、適切な指導をしている。(96%)
- ・先生は生徒の悩みの相談にのっている。(96%)
- ・進学に対応した課外指導がよく行われている。(96%)
- ・先生の授業がわかりやすい。(95%)
- ・授業の内容や進度は適切である。(95%)
- ・自分の進路にあったコース・選択科目が用意されている。(95%)
- ・学校行事（白龍祭、体育祭等）は充実している。(95%)
- ・意欲的に授業を受けている。(95%)

学校生活、学校行事、学習指導などで評価が高くなっており、充実した学校生活を送っている様子が伺えます。

(2) 昨年度の学年末アンケート結果と比較して「そう思う」「大体そう思う」を合わせた割合増加している主な項目

- ・自分の進路にあったコース・選択科目が用意されている。(本年度95%,昨年度との比較+4)以下同様
- ・先生は生徒に対し、公平に接している。(92%,+4)
- ・先生は生徒の悩みの相談にのっている。(96%,+4)
- ・的確に進路情報を提供し、適切な進路指導を行っている。(97%,+4)
- ・毎日、家庭で授業の予習復習をしている。(77%,+4)
- ・先生は教材や教え方を工夫している。(96%,+3)
- ・授業の内容や進度は適切である。(95%,+3)
- ・先生は生徒を理解し、適切な指導をしている。(96%,+3)
- ・進学に対応した課外指導がよく行われている。(96%,+3)
- ・「進路の手引き」は、進路を考える上で参考になる。(93%,+3)
- ・社会のルール・学校のルールをきちんと守っている。(98%,+3)
- ・この学校に入学して良かったと思っている。(91%,+3)

学習指導、進路指導や学校生活での評価が昨年度より高くなっております。

2 「保護者によるアンケート」の結果について

(1) 「そう思う」「大体そう思う」を合わせた割合が95%以上の主な項目

- ・学校行事（白龍祭，体育祭等）は充実している。(99%)
- ・生徒の服装・頭髪がきちんとしている。(98%)
- ・生徒のマナーはよい。(98%)
- ・生徒は社会のルール・学校のルールをきちんと守っている。(98%)
- ・学級の雰囲気良く，子供は充実した学校生活を送っている。(97%)
- ・生徒は意欲的に授業を受けている。(97%)
- ・子供をこの学校に入学させて良かったと思っている。(97%)
- ・先生は生徒を理解し，適切な指導をしている。(96%)
- ・的確に進路情報を提供し，適切な進路指導が行われている。(96%)
- ・「進路の手引き」は，進路を考える上で参考になる。(96%)
- ・生徒の進路にあったコース・選択科目が用意されている。(95%)
- ・先生は生徒に対し，公平に接している。(95%)
- ・先生は生徒の悩みの相談にのっている。(95%)
- ・進学に対応した課外指導がよく行われている。(95%)
- ・生徒は挨拶をきちんとしている。(95%)

学校生活や進路指導についての評価が高くなっています。

(2) 昨年度の学年末アンケート結果と比較して「そう思う」「大体そう思う」を合わせた割合が増加している主な項目

- ・先生の授業がわかりやすいと聞いている。(本年度 92%,昨年度の比較+4)以下同様
- ・先生は教材や教え方を工夫していると聞いている。(93%,+4)
- ・家庭学習を毎日継続して行い，学習の習慣が身に付いている。(85%,+4)
- ・生徒の進路にあったコース・選択科目が用意されている。(95%,+3)
- ・学校行事（白龍祭，体育祭等）は充実している。(99%,+3)
- ・先生は生徒の悩みの相談にのっている。(95%,+3)
- ・的確に進路情報を提供し，適切な進路指導が行われている。(96%,+3)
- ・生徒は挨拶をきちんとしている。(95%,+3)

学習指導，進路指導，学校行事，学校生活など多様な項目で割合が増加しています。

3 その他

このアンケート結果を今後の学校運営に生かし，さらに多くの項目で高い評価となるよう教育活動を続けたいと思います。今後とも，教育活動へのご協力よろしくお願いたします。

1 生徒による学校評価アンケート

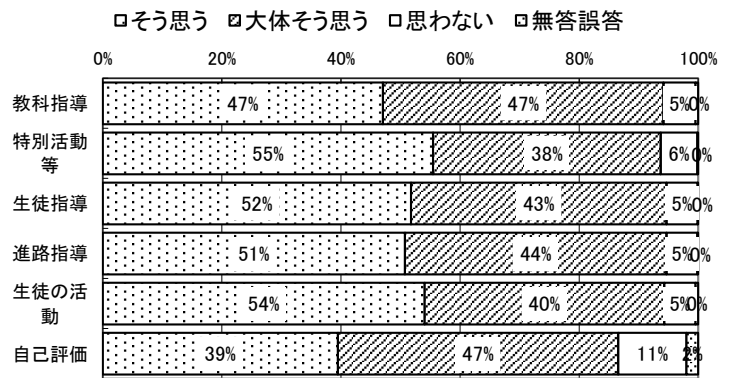
(1)学校生活に関するアンケート

全学年

学校生活に関するアンケート 回答数: 790

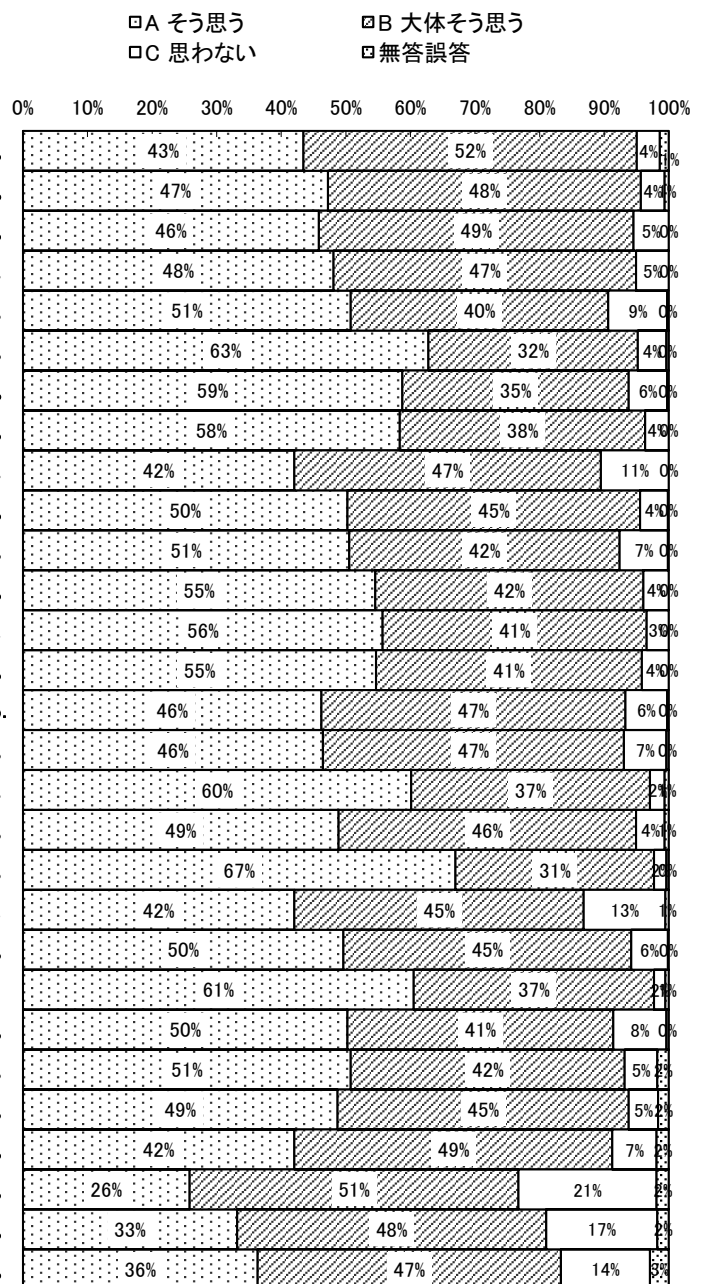
項目	評価				のべ回答数(人)
	そう思う	大体そう思う	思わない	無答誤答	
教科指導	1859	1861	212	18	3950
特別活動等	1753	1208	194	5	3160
生徒指導	1227	1017	124	2	2370
進路指導	1604	1388	163	5	3160
生徒の活動	2989	2224	292	25	5530
自己評価	1871	2231	544	94	4740

※表およびグラフ中の数値は小数点以下四捨五入してあります



生徒による学校生活に関するアンケート

1. 先生の授業がわかりやすい。
2. 先生は教材や教え方を工夫している。
3. 授業の内容や進度は適切である。
4. 自分の進路にあったコース・選択科目が用意されている。
5. 55分授業6時間日課は適切である。
6. 学校行事(白龍祭, 体育祭等)は充実している。
7. 学校の部活動は充実している。
8. 学級の雰囲気良く, 学校生活が充実している。
9. LHRの時間は充実している。
10. 先生は生徒を理解し, 適切な指導をしている。
11. 先生は生徒に対し, 公平に接している。
12. 先生は生徒の悩みの相談にのっている。
13. 的確に進路情報を提供し, 適切な進路指導を行っている。
14. 進学に対応した課外指導がよく行われている。
15. 進路だより(Next Stage)や「筑波大学研究」は充実している。
16. 「進路の手引き」は, 進路を考える上で参考になる。
17. 挨拶をきちんとしている。
18. 意欲的に授業を受けている。
19. 服装・頭髪がきちんとしている。
20. 学業と部活動の両立をきちんと実践している。
21. 交通マナーはよい。
22. 社会のルール・学校のルールをきちんと守っている。
23. この学校に入学して良かったと思っている。
24. 教科書, ノートは始業前に用意をしている。
25. 自分は真剣に授業に取り組んでいる。
26. クラス全体が授業に真剣に取り組んでいる。
27. 毎日, 家庭で授業の予習復習をしている。
28. 家庭学習の時間は十分確保している。
29. 欠席した授業の補充を確実にしている。

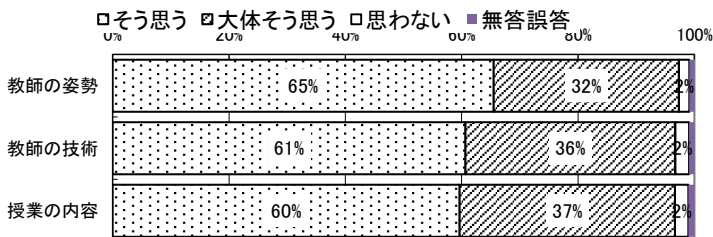


(2)授業に関するアンケート 全学年

授業に関するアンケート


項目	評価				のべ回数 答数 (人)
	そう思う	大体そう思う	思わない	無答誤答	
教師の姿勢	10569 65%	5143 32%	289 2%	139 1%	16140
教師の技術	7829 61%	4658 36%	309 2%	116 1%	12912
授業の内容	5778 60%	3583 37%	224 2%	99 1%	9684

※表およびグラフ中の数値は小数点以下四捨五入してあります



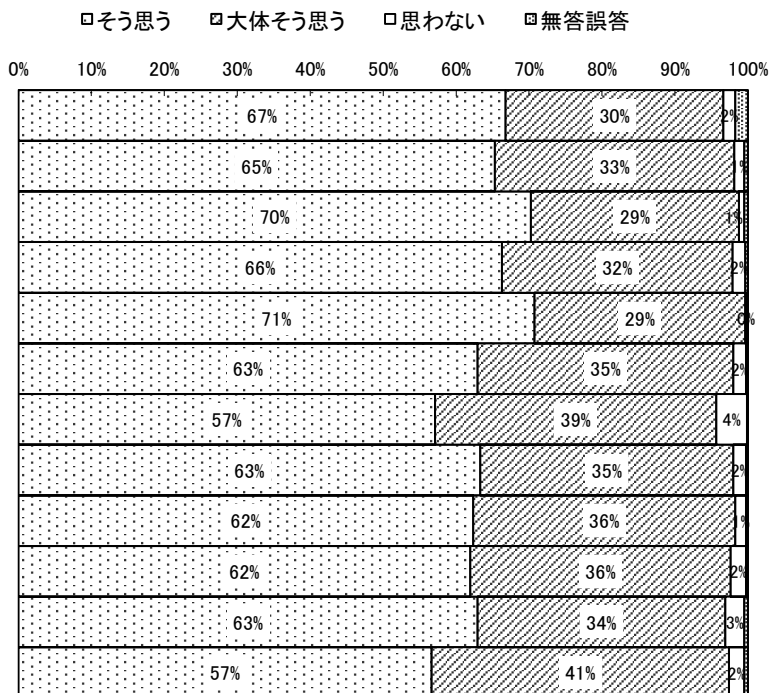
生徒による授業に関するアンケート(全教科)

1. 生徒一人一人に公平に接している。
2. 生徒の質問や発言への対応が適切である。
3. 熱心に教えている。
4. 授業の始まりの時間をきちんと守っている。
5. 授業の始まりと終わりの挨拶をきちんと行っている。
6. 声量や話のスピードは適切である。
7. 板書事項はわかりやすく工夫・整理されている。
8. 説明は要点をついていて分かりやすい。
9. 教材や教え方を工夫している。
10. 授業のポイントが明確である。
11. 1時間の授業の進度が適切である。
12. 難易度は適切である。

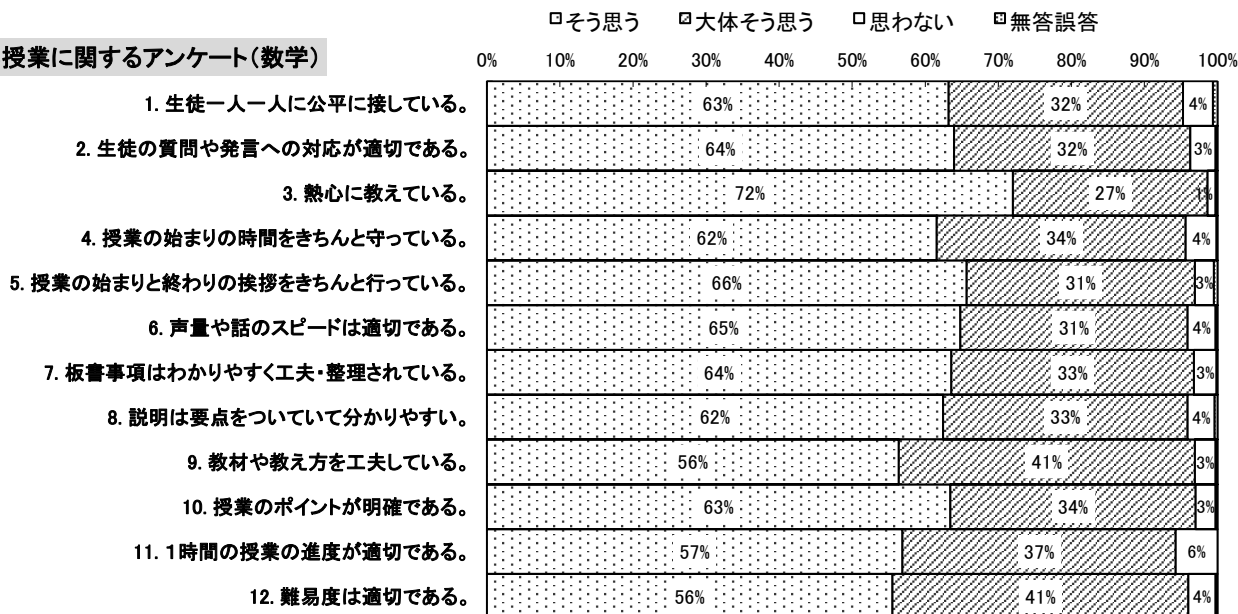


生徒による授業に関するアンケート(英語)

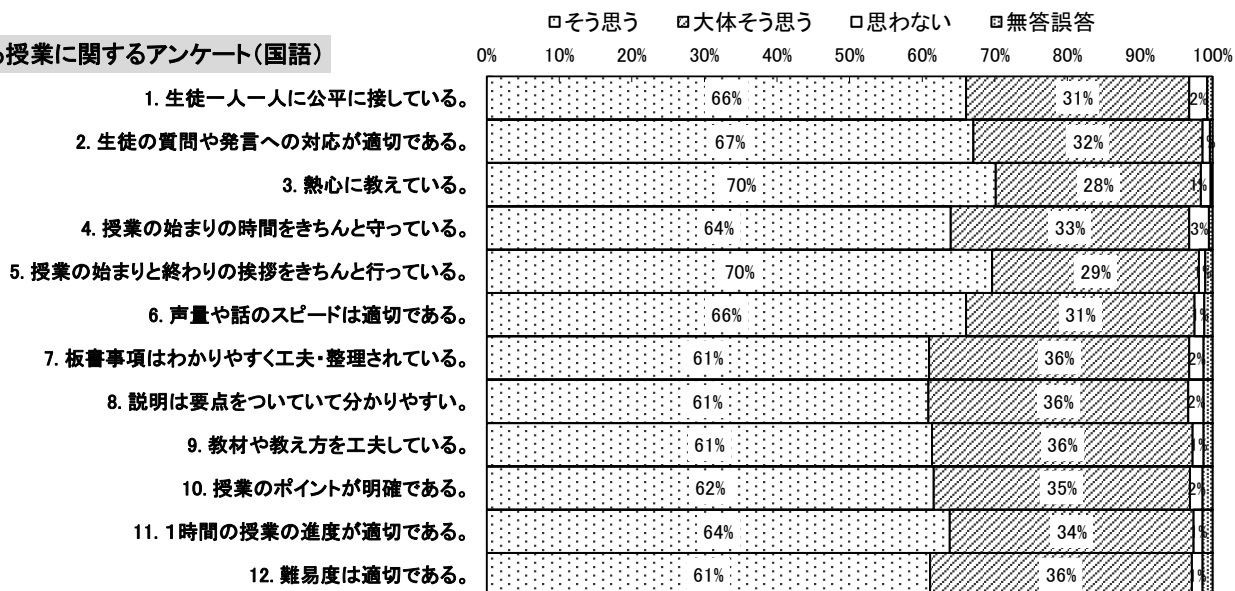
- 姿勢 ①. 生徒一人一人に公平に接している。
- 姿勢 ②. 生徒の質問や発言への対応が適切である。
- 姿勢 ③. 熱心に教えている。
- 姿勢 ④. 授業の始まりの時間をきちんと守っている。
- 姿勢 ⑤. 授業の始まりと終わりの挨拶をきちんと行っている。
- 技術 ⑥. 声量や話のスピードは適切である。
- 技術 ⑦. 板書事項はわかりやすく工夫・整理されている。
- 技術 ⑧. 説明は要点をついていて分かりやすい。
- 技術 ⑨. 教材や教え方を工夫している。
- 内容 ⑩. 授業のポイントが明確である。
- 内容 ⑪. 1時間の授業の進度が適切である。
- 内容 ⑫. 難易度は適切である。



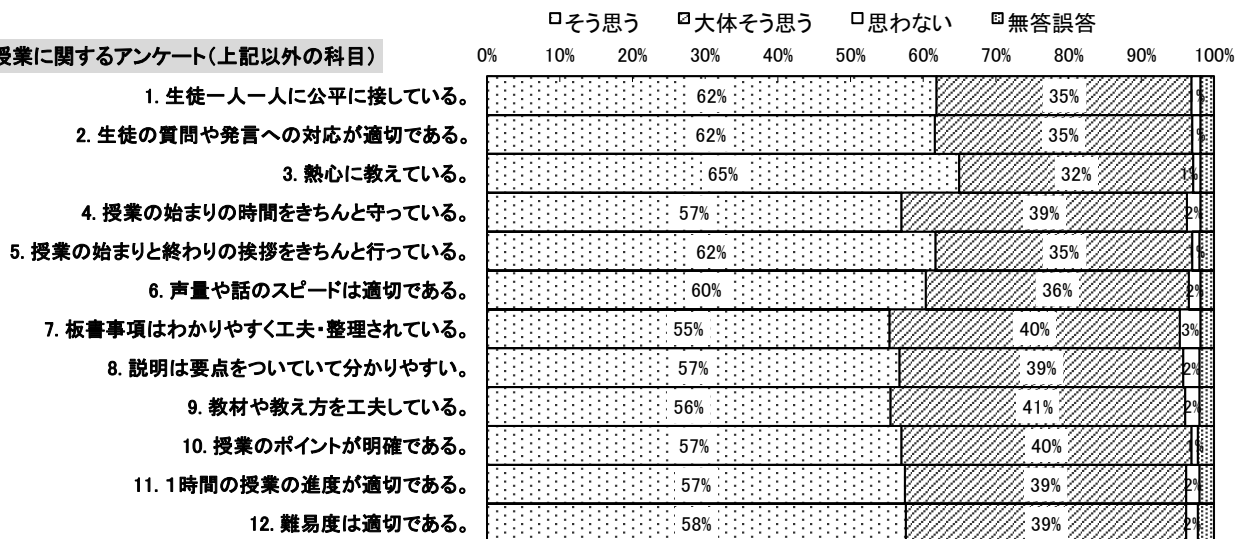
生徒による授業に関するアンケート(数学)



生徒による授業に関するアンケート(国語)



生徒による授業に関するアンケート(上記以外の科目)



2 保護者による学校評価アンケート 全学年

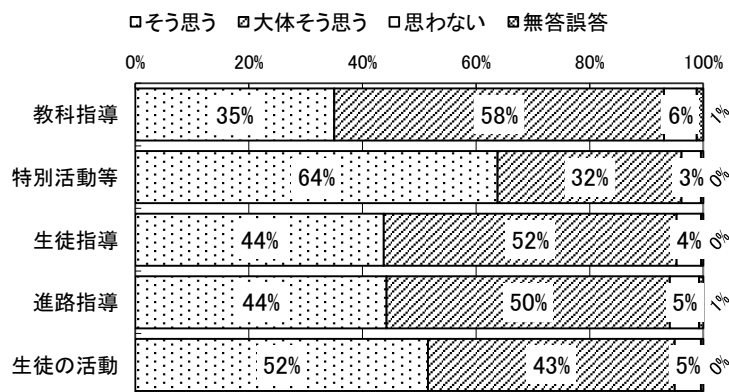
平成28年度（1月実施）

保護者による学校評価

回答数：556

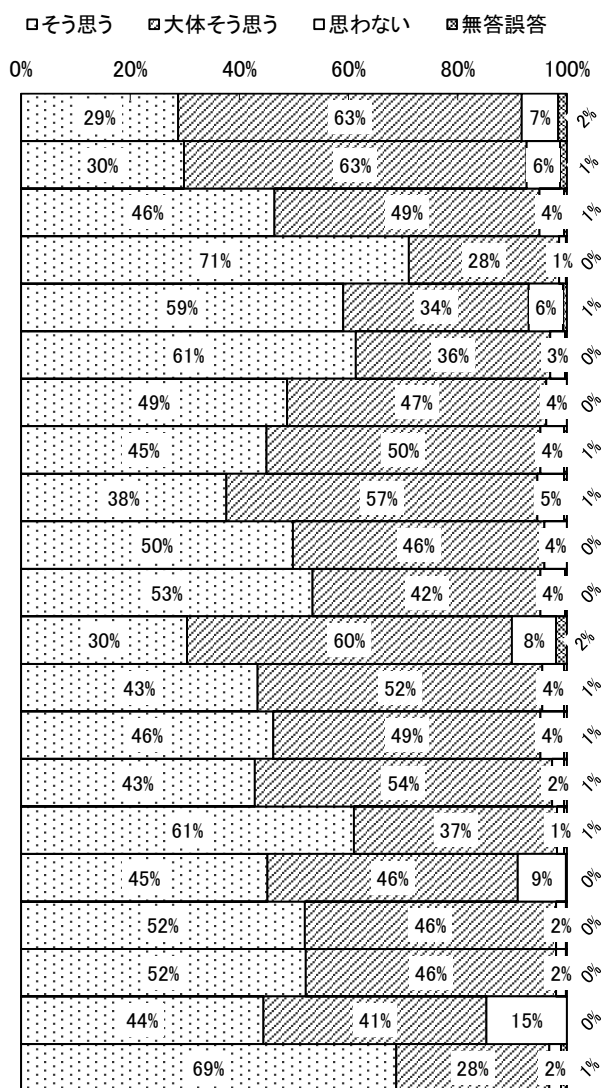
項目	評 価				のべ回 答数 (人)
	そう思う	大体そう 思う	思わない	無答誤 答	
教科指導	584 35%	969 58%	96 6%	19 1%	1668
特別活動等	1064 64%	540 32%	57 3%	7 0%	1668
生徒指導	730 44%	860 52%	72 4%	6 0%	1668
進路指導	984 44%	1109 50%	115 5%	16 1%	2224
生徒の活動	2293 52%	1931 43%	206 5%	18 0%	4448

※表およびグラフ中の数値は小数点以下四捨五入してあります



保護者による学校評価

1. 先生の授業がわかりやすいと聞いている。
2. 先生は教材や教え方を工夫していると聞いている。
3. 生徒の進路にあったコース・選択科目が用意されている。
4. 学校行事(白龍祭, 体育祭等)は充実している。
5. 学校の部活動は充実している。
6. 学級の雰囲気良く、子供は充実した学校生活を送っている。
7. 先生は生徒を理解し、適切な指導をしている。
8. 先生は生徒に対し、公平に接している。
9. 先生は生徒の悩みの相談にのっている。
10. 的確に進路情報を提供し、適切な進路指導が行われている。
11. 進学に対応した課外指導がよく行われている。
12. 「筑波大学入試問題研究」は充実している。
13. 「進路の手引き」は、進路を考える上で参考になる。
14. 生徒は挨拶をきちんとしている。
15. 生徒は意欲的に授業を受けている。
16. 生徒の服装・頭髪がきちんとしている。
17. 生徒は学業と部活動の両立をきちんと実践している。
18. 生徒のマナーはよい。
19. 生徒は社会のルール・学校のルールをきちんと守っている。
20. 家庭学習を毎日継続して行い、学習の習慣が身に付いている。
21. 子供をこの学校に入学させて良かったと思っている。

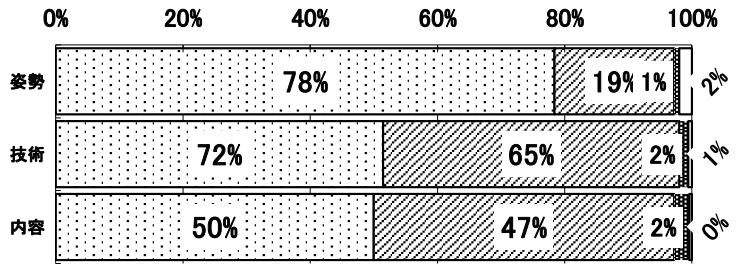


3 教師による授業アンケート(自己評価)

教師による授業アンケート 回答数: 50

集計項目	評価				(人) のべ回 答数
	A:そう 思う	B:大体 そう思う	C:思わ ない	無答誤 答	
姿勢	196	47	2	5	250
	78%	19%	1%	2%	
技術	180	163	5	2	250
	72%	65%	2%	1%	
内容	125	118	6	1	250
	50%	47%	2%	0%	

□A:そう思う □B:大体そう思う ■C:思わない □無答誤答



教師による授業アンケート(設問別)

□A:そう思う □B:大体そう思う □C:思わない □無答 誤答

0% 20% 40% 60% 80% 100%

1. 生徒一人一人に公平に接している。
2. 生徒の質問や発言に対して適切に対応している。
3. 熱心に教えている。
4. 授業の始まりの時間をきちんと守っている。
5. 授業の始まりと終わりの挨拶をきちんと行っている。
6. 発問や設問が適切で、応答がきちんとできているか。
7. 声量や話のスピードは適切である。
8. 板書事項はわかりやすく工夫・整理している。
9. 要点をおさえて分かりやすい説明を心がけている。
10. 教材や教え方を工夫している。
11. 生徒の理解度を確認できているか。
12. 授業に集中できない生徒に適切な指導がされているか。
13. 生徒全体を見渡した授業展開ができていないか。
14. 生徒とのコミュニケーションがとれているか。
15. 授業のポイントを明確にして展開している。
16. 1時間の授業の進度は適切である。
17. 難易度は生徒の学力レベルに対応して適切である。

